

## תשלומים מתחילת המשבר

₪ 12,360M

בגין תבי' מתחילת המשבר: 10,781M

## תביעות שאושרו

907,925

## הסתיים טיפול

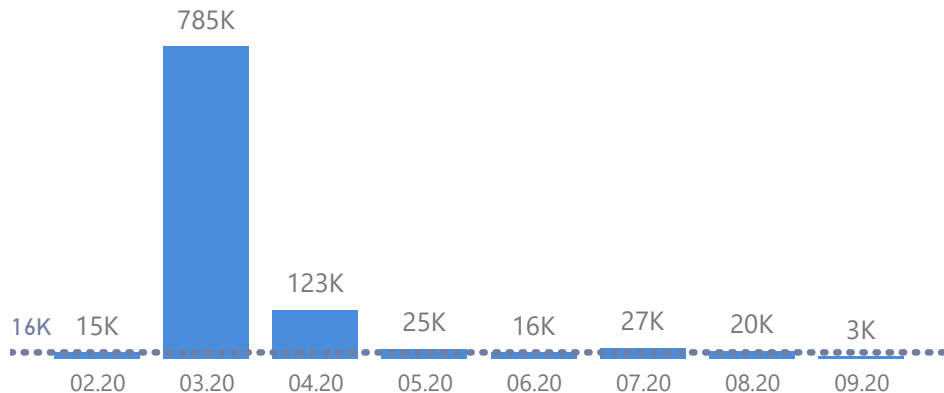
984,670

## תביעות מתחילת המשבר

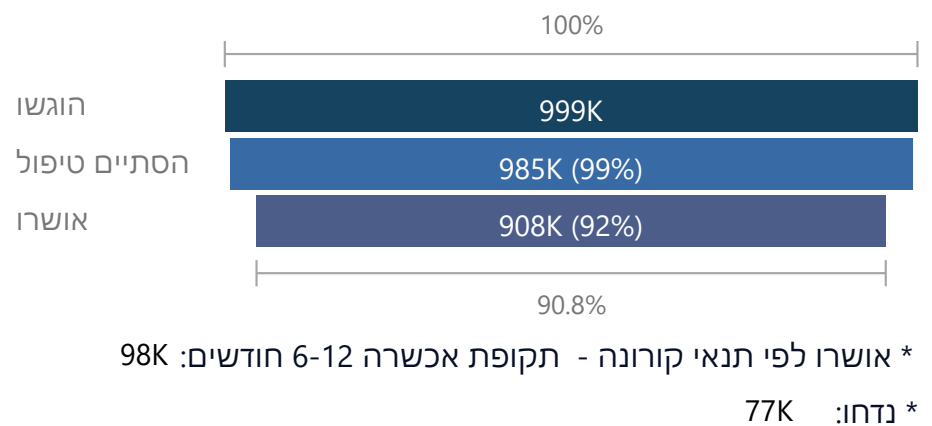
999,495

## תביעות שהוגשו לפי חודשים

--- ממוצע תביעות חודשי לפני המשבר - 16K

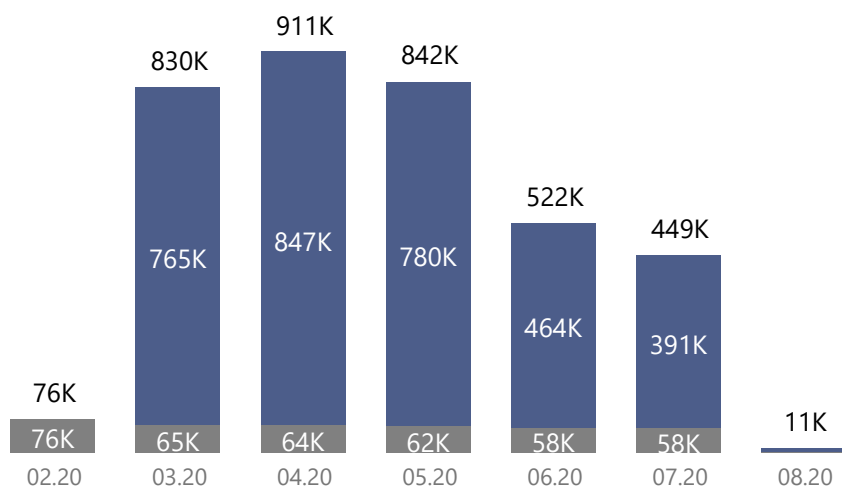


## טיפול בתביעות מתחילת המשבר



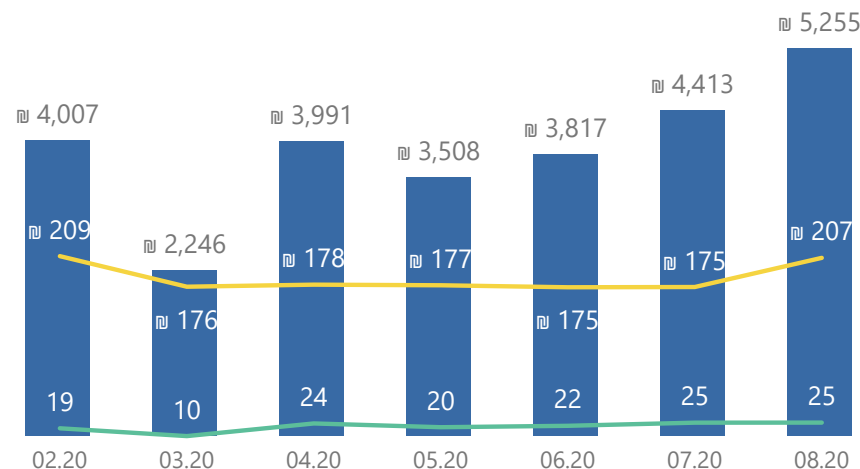
## תביעות משולמות לפי חודש תשלום

● לפני המשבר ● אחרי המשבר - סה"כ



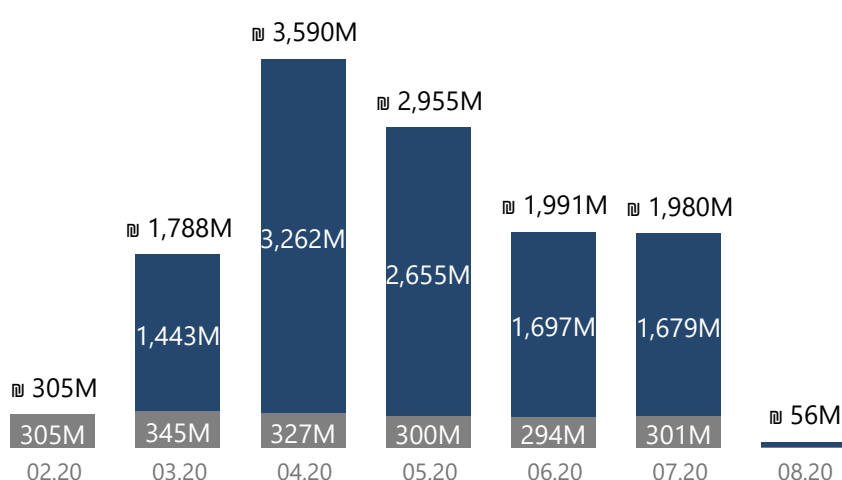
## תשלום ממוצע לפי חודשים

● סה"כ תשלום חודשי ● ימים לתשלום ● תשלום יומי

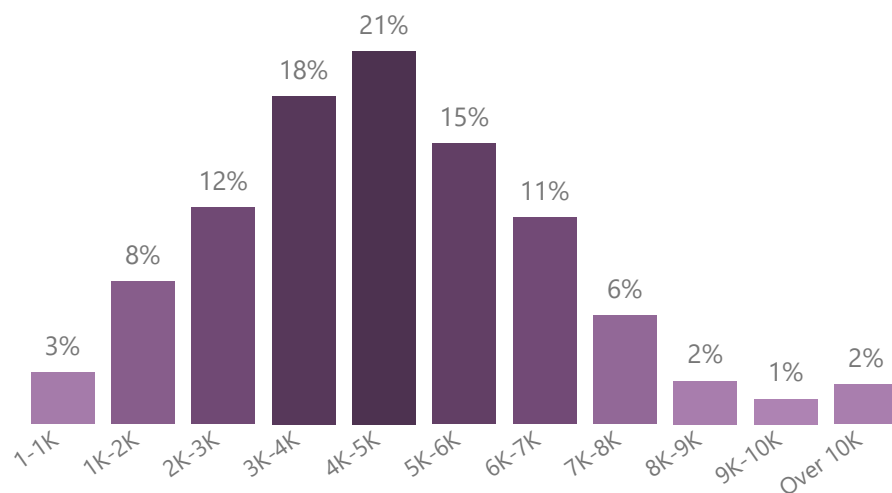


## תשלומים לפי חודש תשלום

● לפני המשבר ● אחרי המשבר - סה"כ



## התפלגות תשלומים מתחילת המשבר



תביעות מ-19.4

201,285

טרם חזרו לשוק העבודה

מ-19.4

529,107

90,045 אינם זכאים עקב אי דיווח שירות התעסוקה

חוזרים לשוק העבודה

מ-19.4

483,644

18,775 - ישנים | 464,869 - חדשים

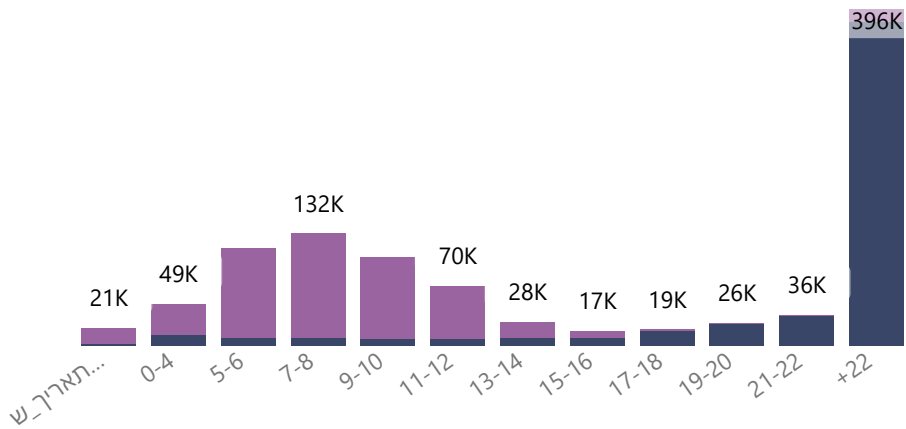
זכאים לתשלום

1,012,751

104,826 - ישנים | 907,925 - חדשים

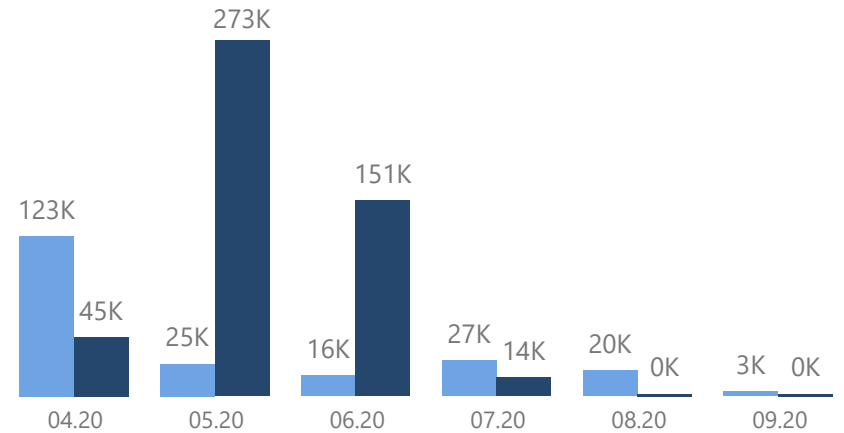
## משך העדרות משוק העבודה בשבועות

● טרם חזרו ● חזרו לשוק העבודה ● סה"כ



## חזרה לשוק העבודה בחתך חודשי

● תביעות חדשות ● חוזרים לשוק העבודה



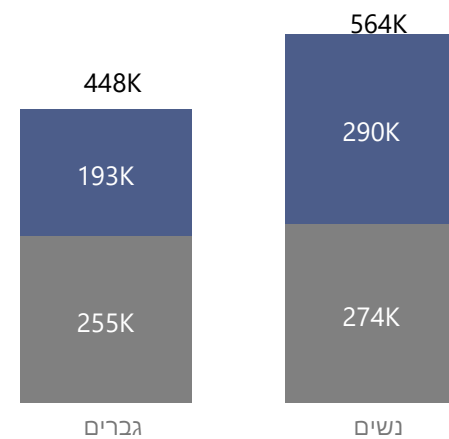
## פילוח לפי ישובים

שם ישוב	מגישי תביעה	אחוז מגישי תביעה מסך האוכלוסייה בגיל התעסוקה	אחוז חוזרים מתוך מגישי התביעה
ירושלים	85.6K	16%	45%
תל אביב - יפו	65.0K	19%	45%
ראשון לציון	34.8K	22%	50%
חיפה	31.3K	18%	50%
פתח תקווה	29.2K	20%	51%
נתניה	28.3K	21%	47%
אשדוד	26.1K	19%	51%
חולון	26.1K	22%	50%
באר שבע	22.2K	18%	52%
רמת גן	20.9K	21%	48%
בת ים	19.0K	22%	50%
בני ברק	18.5K	20%	50%
אשקלון	16.7K	19%	50%
רחובות	15.4K	19%	50%

## פילוח לפי מגדר

הכל | חדשים | ישנים

● טרם חזרו ● חזרו לשוק העבודה ● מגישי תביעה



## פילוח לפי גילאים

הכל | חדשים | ישנים

● טרם חזרו ● חזרו לשוק העבודה ● מגישי תביעה

